



apollo**display**

- allgemeine informationen
- + rückwandbeleuchtung
- + kanteneinstrahlung
- + profile einseitig
- + profile beidseitig

textilspannrahmen **led beleuchtet**



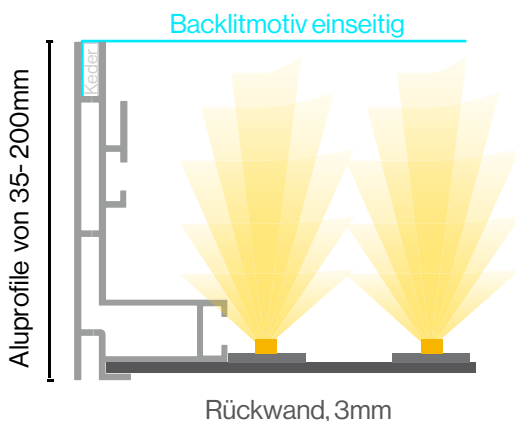
textilspannrahmen led beleuchtet

Mit unseren LED-beleuchteten Textilspannrahmen setzen Sie Ihre Werbebotschaften und Ihre Produkte perfekt in Szene. Wir bieten Ihnen unterschiedliche Beleuchtungsarten für die einseitige oder beidseitige Beleuchtung Ihres Leuchtkastens an. Unsere Aluminium-Kederprofile werden standardmässig mit der Oberfläche E6/EV1 silbern eloxiert geliefert. Auf Wunsch können sie auch nach RAL/NCS beschichtet werden. Dank der integrierten Kedernut können Sie in wenigen Augenblicken und völlig werkzeuglos jeden Rahmen mit neuen Designs bespannen. Durch die textile Spanntuchtechnik mit angenähertem Keder sind Formate von bis zu 5x50m nahtlos möglich.

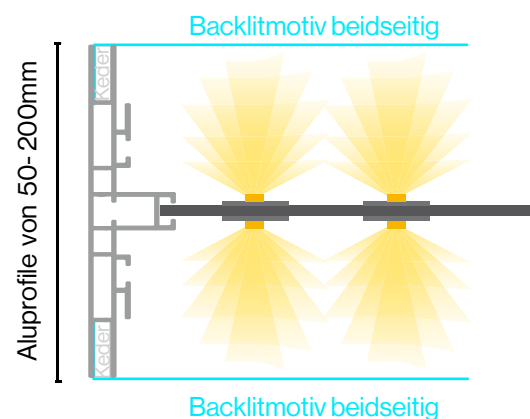
ausleuchtungsvariante/ rückwandbeleuchtung

Bei der ein- oder beidseitigen Rückwandbeleuchtung handelt es sich um die Hochwertigste aller Ausleuchtungen. Sie zeichnet sich durch eine optimale, gleichmässige und homogene Ausleuchtung des Leuchtkastens aus. Für die Ausleuchtung werden LED-Stripes oder LED-Module verwendet. Wir bieten Ihnen eine Vielzahl von Ausführungsvarianten, unterschiedlichen Lichtstärken sowie Bauformen an.

I Einseitige Ausführung:



I Beidseitige Ausführung:



vorteile/produktetails rückwandbeleuchtung


- I Kräftige und homogene Ausleuchtung
- I Klein- und Grossformate auf Wunsch mass gefertigt
- I Sonderformen möglich
- I Nahtloser Grossformatdruck auf Backlittextil mit Keder
- I Werkzeugloser Motivwechsel
- I Wählbare Lichtfarbe und Lichtstärke
- I Optionale Dimmersteuerung, zum Beispiel über DALI, DMX oder Casambi
- I Steckerfertig verkabelt „Plug and Play“

ausleuchtungsvariante/ kanteneinstrahlung

Durch die Kanteneinstrahlung bieten wir Ihnen eine kostengünstige Möglichkeit, Ihre Botschaften gleichzeitig auf der Vorder- und auf der Rückseite beleuchtet sichtbar zu machen. Die Leuchtkästen können in der Tiefe von 50-200mm hergestellt werden. Das zerlegbare System mit LED-Kanteneinstrahlung zeichnet sich durch eine schnelle und einfache Montage sowie einem kostengünstigen und platzsparenden Transport aus.

Für Ihr Event bieten wir auch eine mobile Leuchtwand mit passendem Rollenkoffer an.

I Beidseitige Ausführung mit Kanteneinstrahlung:




vorteile/produktetails kanteneinstrahlung

- I Kostengünstig
- I Zerlegbar, für mobilen Einsatz
- I Höhe bis max. 3000mm, Länge unlimitiert
- I Rahmenloser Grossformatdruck auf Backlittextil mit Keder
- I Werkzeugloser Motivwechsel
- I Steckerfertig verkabelt „Plug and Play“

bauformen/ konstruktionsmöglichkeiten

I Folgende Bauformen sind sowohl mit der Variante Rückwandbeleuchtung als auch mit Kanteneinstrahlung möglich:




anwendungsbereiche / einsatzorte


- I Indoor
- I Decke und Wand
- I Nischen
- I Freistehend und für mobilen Einsatz

produktbilder/ rückwandbeleuchtung

Leuchtkasten über 2 Etagen, inkl. Ausschnitt für Büchernische



Deckenleuchtkasten, dimmbar für ein Büro




Leuchtkasten einseitig für den Retailbereich

Leuchtkästen, flächenbündig in Wandanlage eingepasst



profile/ für einseitige beleuchtung


← → 35mm Bautiefe



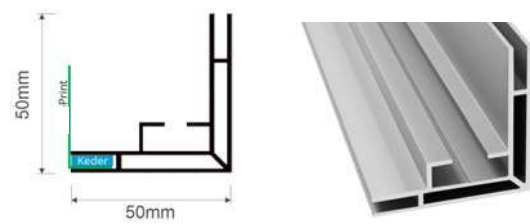
← → 40/20mm Bautiefe



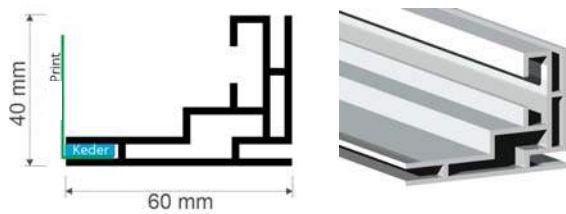
← → 45/20mm Bautiefe



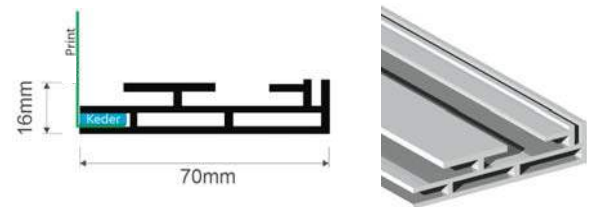
← → 50mm Bautiefe



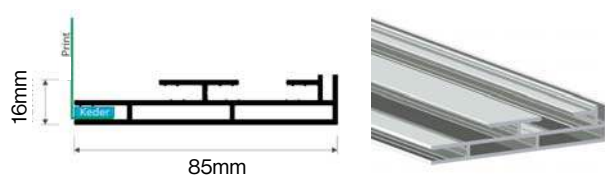
← → 60mm Bautiefe, ohne Nut



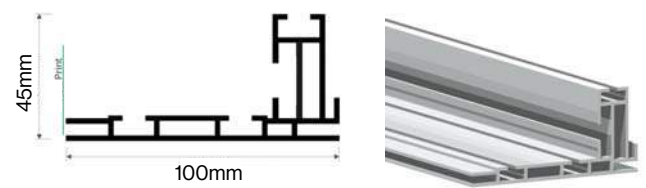
← → 70mm Bautiefe



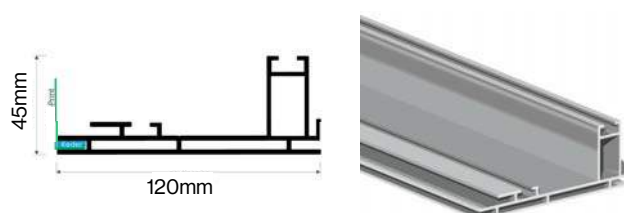
← → 85mm Bautiefe



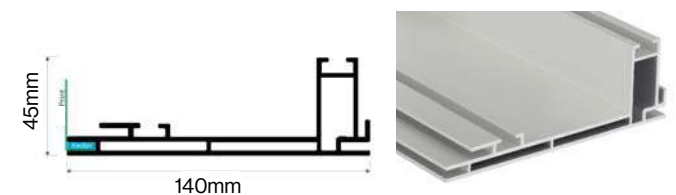
← → 100 mm Bautiefe



← → 120mm Bautiefe



← → 140 mm Bautiefe



produktbilder/ kanteneinstrahlung

Deckenkranz, beidseitig beleuchtet



Leuchtwürfel mit tunable white LED



Leuchtwand mit integriertem Touchscreen



Wegweiser, beidseitig beleuchtet




Freistehende Promotionswand, beidseitig leuchtend



profile/ für beidseitige beleuchtung

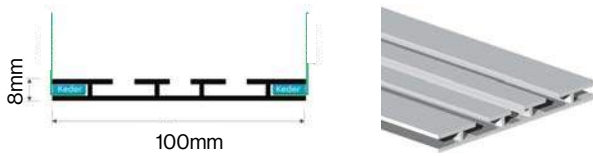
← → 50mm Bautiefe



← → 100mm Bautiefe



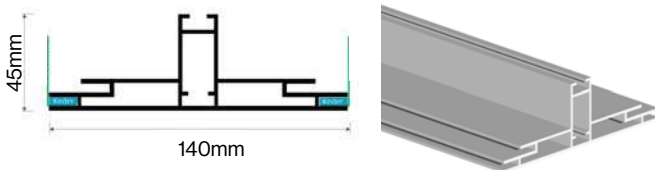
← → 100 mm Bautiefe



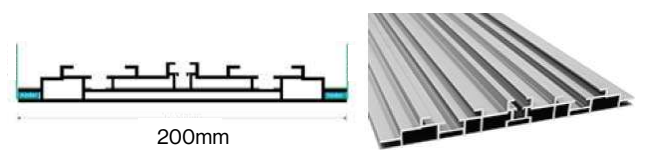
← → 120mm Bautiefe



← → 140mm Bautiefe

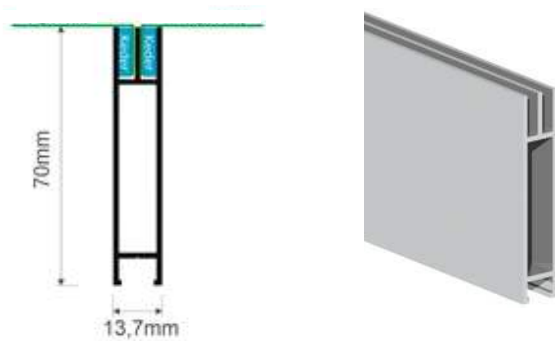


← → 200mm Bautiefe



sonderprofile/ für beidseitige beleuchtung

← → 70mm Bautiefe, Würfelprofil





apollon display GmbH

Frobenstrasse 64, CH-4053 Basel

+41 61 811 34 56 / info@apollondisplay.com

© 2026 apollon display GmbH