



apollo**display**

allgemeine informationen
+
standardprofile einseitig
+
sonderprofile einseitig
+
standardprofile beidseitig
+
sonderprofile beidseitig

textilspannrahmen **unbeleuchtet**



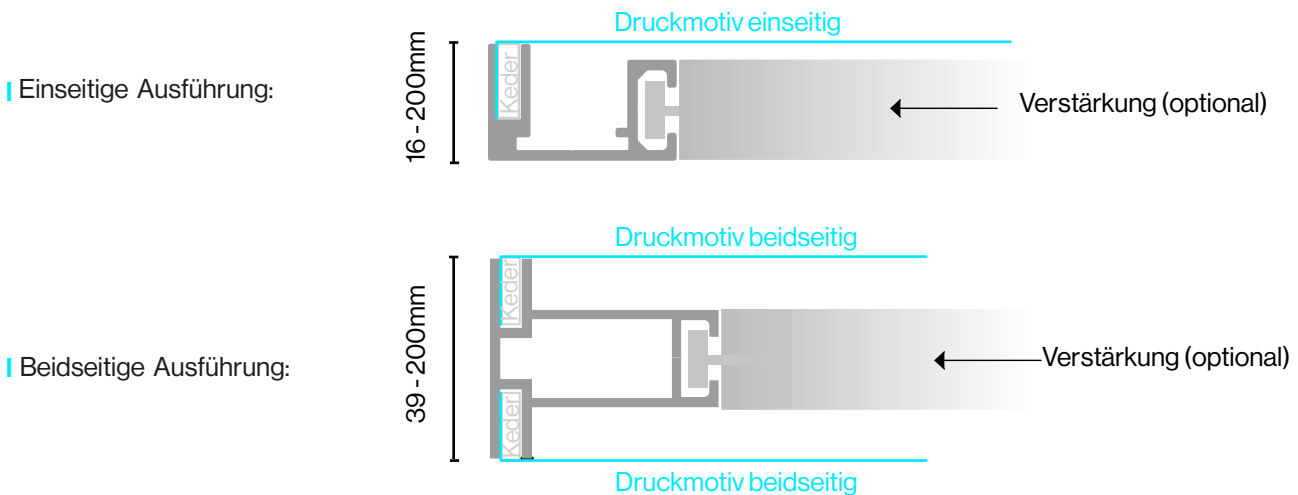
textilspannrahmen unbeleuchtet

In dieser Profilübersicht möchten wir die gängigsten Aluprofile vorstellen. Dank der integrierten Kedernut können Sie in wenigen Augenblicken und völlig werkzeuglos jeden Rahmen mit neuen Designs bespannen. Die Aluprofile werden standardmässig mit der Oberfläche E6/EV1 silbern eloxiert geliefert, auf Wunsch auch nach RAL/NCS beschichtet. Wir haben das passende Profil, ob für einseitige oder beidseitige Ausführungen, beleuchtet oder unbeleuchtet, gebogen oder als Sonderbauform.

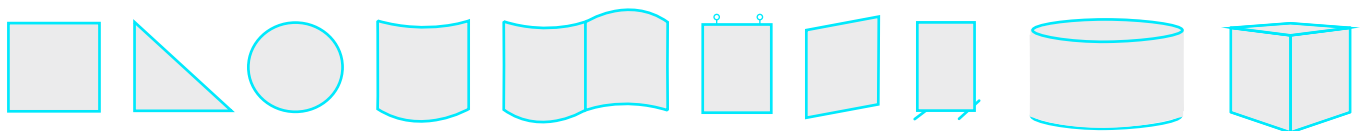
vorteile/produktetails

- | Für Klein- und Grossformate
- | Auf Wunsch mass gefertigt
- | Sonderformen möglich
- | Einfache Montage
- | Werkzeugloser Motivwechsel

einseitig/beidseitig



bauformen/ konstruktionsmöglichkeiten




anwendungsbereiche / einsatzorte

- | Indoor
- | Decke und Wand
- | Säulenverkleidung und Nischen
- | Freistehend oder abgehängt

textilspanrahmen/das wechselprinzip

Schritt 1:

Die einzelnen Aluminiumprofile in Rahmenform zusammenbringen und Winkel in Ecken platzieren



Schritt 2:

Winkel in das Aluminiumprofil stecken und anschliessend mit den Schrauben fixieren



Tipp: Zuerst die zwei kürzeren Profile an einem langen Profil fixieren

Schritt 3:

Den Silikon-Keder am Banner vorsichtig in die Nut des Aluminiumprofils einschieben



Schritt 4:


Fertig! Jetzt können Sie den Textilspanrahmen verwenden und beliebig oft das Motiv auswechseln




profilübersicht unbeleuchtet

standardprofile/einseitig


← → 15,8mm Bautiefe




← → 22mm Bautiefe




← → 23mm Bautiefe



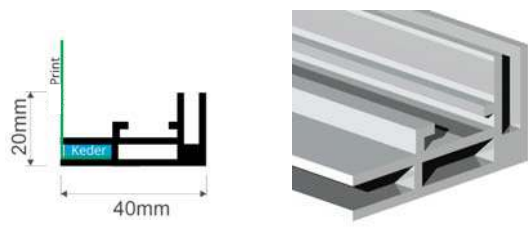
← → 25mm Bautiefe




← → 35mm Bautiefe



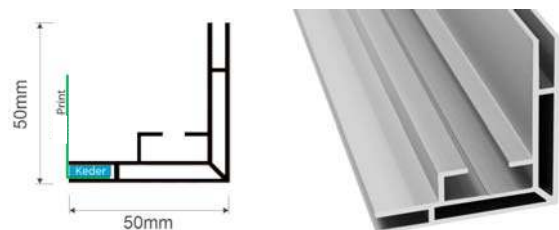
← → 40/20mm Bautiefe



← → 45/20mm Bautiefe



← → 50mm Bautiefe



| Textilspannrahmen, einseitig zur Wandmontage, für den Empfangsbereich



Textilspannrahmen, einseitig, für die Begegnungszone |

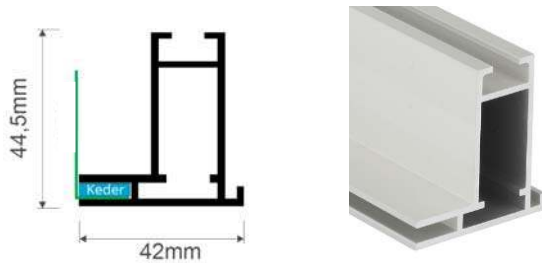


| Textilspannrahmen, einseitig, für den Retailbereich




sonderprofile/ einseitig


← → 42mm Bautiefe mit Nut für Plattenmaterial



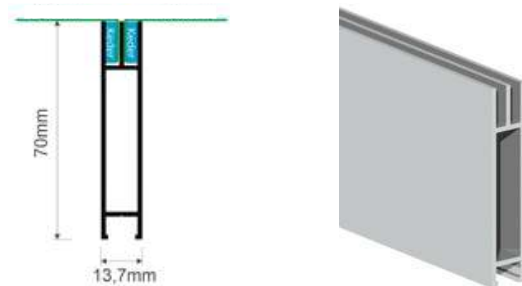
← → 25.2mm Bautiefe, 45° abgewinkelt



← → 33mm Bautiefe, Nischenprofil



← → 70mm Bautiefe, Würfelprofil



| Textilspannrahmen in Form eines Quaders



| Textilspannrahmen über Eck

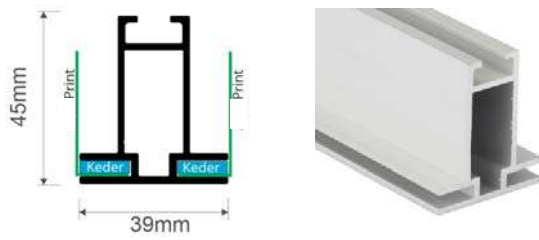


| Würfelprofil, ohne Druck

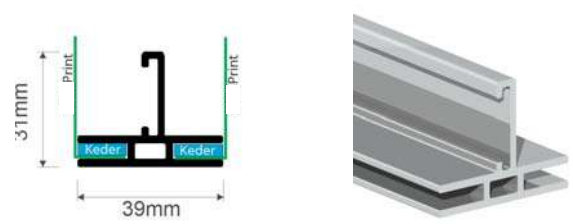


standardprofile/ beidseitig


← → 39mm Bautiefe



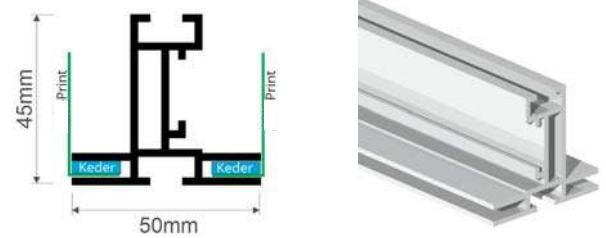
← → 39mm Bautiefe



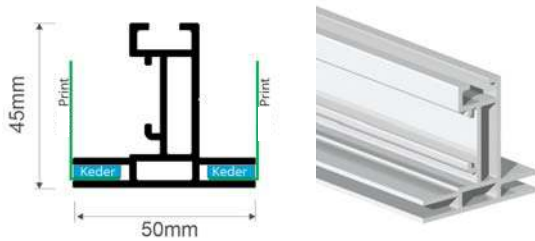
← → 40mm Bautiefe



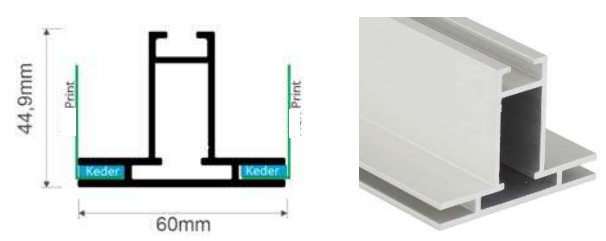
← → 50mm Bautiefe, mit Nut



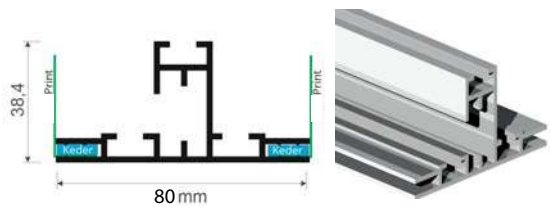
← → 50mm Bautiefe, ohne Nut



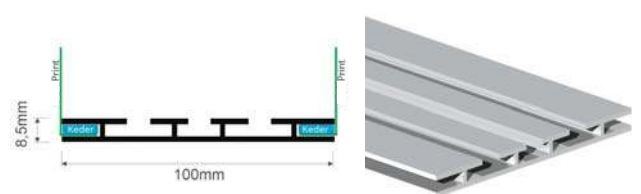
← → 60mm Bautiefe



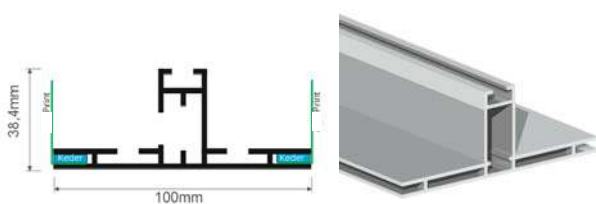
← → 80mm Bautiefe




← → 100 mm Bautiefe



← → 100mm Bautiefe



| Textilspanrahmen, beidseitig, als Wegweiser



Textilspanrahmen, beidseitig, als Paravent |

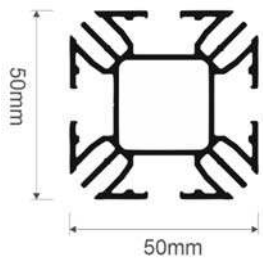


| Textilspanrahmen, beidseitig, für ein Messeevent

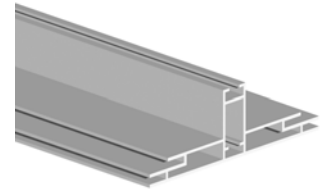
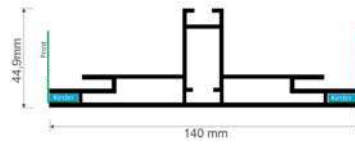


sonderprofile/beidseitig

← → 50mm Bautiefe, Pfostenprofil



← → 140mm Bautiefe



| Textilspanrahmen, beidseitig, in Form eines Deckenkranzes mit Deckenabhängung



Textilspanrahmen, beidseitig, elliptische Ausführung |





apollo display GmbH

Frobenstrasse 64, CH-4053 Basel

+41 61 811 34 56 / info@apolondisplay.com

© 2021 apollo display GmbH